

THE Pizza PLANE

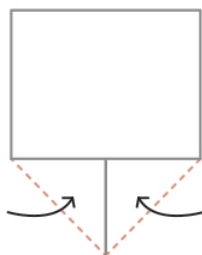
Istruzioni per il montaggio



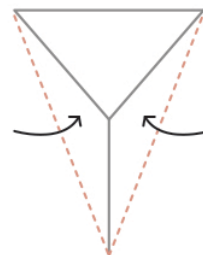
Stampa il modello su un foglio A4 e ritaglia lungo il bordo nero tratteggiato




Gira il foglio dal lato bianco



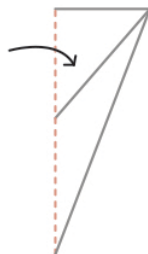
Piega i due bordi all'interno seguendo la linea tratteggiata




Piega i due nuovi bordi all'interno seguendo la linea tratteggiata



Gira il foglio dal lato colorato



Piega a metà il foglio seguendo la linea tratteggiata



Piega verso l'esterno il foglio per formare un triangolo

La tua pizza è pronta per volare!