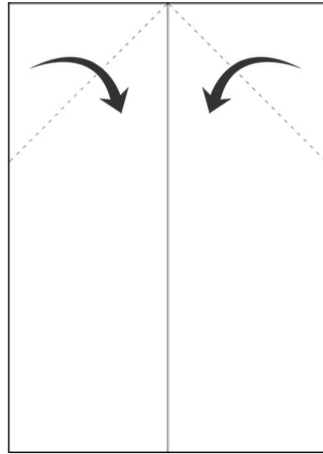
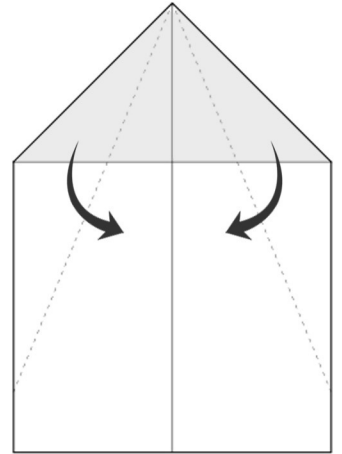


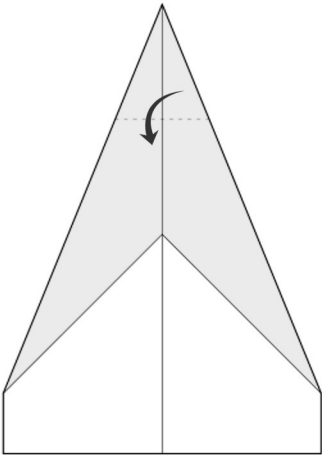
Piegare a metà il fronte del foglio A4 stampato e riaprire.



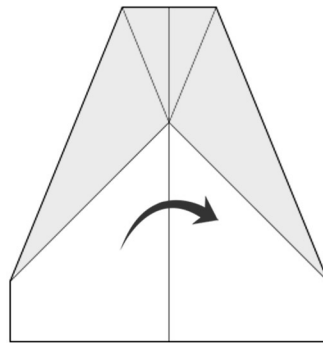
Girare il foglio sul retro. Piegare il bordo superiore verso il centro formando la punta dell'aereo.



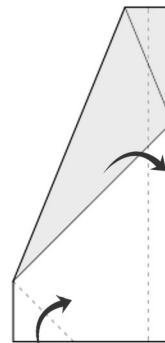
Piegare verso il basso i bordi superiori.



Piegare verso il basso la punta dell'aereo fino a farla combaciare con l'incrocio delle altre due parti.



Piegare l'aereo a metà.



Piegare le ali verso il basso, fermandovi a metà strada come nella vista dall'alto qui di seguito. Piegare i due triangoli delle orecchie.

